

夏期講習オンライン講座

受講ガイド(中学3年生版)



2021年7月
創造学園本部

準備物



パソコン

<オペレーティングシステム>

macOS XとmacOS 10.9以降

Windows 10

注: Windows 10を実行しているデバイスでは、Windows 10 Home、Pro、またはEnterpriseを実行する必要があります。Sモードはサポートされていません。

Windows 8または8.1 Windows 7

Ubuntu 12.04以降

Mint 17.1以降

Red Hat Enterprise Linux 6.4以降

Oracle Linux 6.4以降

CentOS 6.4以降

Fedora 21以降

OpenSUSE 13.2以降

ArchLinux (64ビットのみ)

または



タブレット

<オペレーティングシステム>

Surface PRO 2またはWin 8.1以降

注: Windows 10を実行しているタブレットの場合、Windows 10 Home、Pro、またはEnterpriseを実行する必要があります。Sモードはサポートされていません。

iOSとAndroidデバイス

Blackberry デバイス

<サポートされているブラウザ>

Windows: IE 11+, Edge 12+, Firefox 27+, Chrome 30+

Mac: Safari 7+, Firefox 27+, Chrome 30+

Linux: Firefox 27+, Chrome 30+

その他詳細については、ZOOM 社ホームページ内にあるヘルプセンターをご確認ください。

<https://support.zoom.us/hc/ja>



ヘッドセット

(マイク機能付きヘッドフォン)



ZOOM アプリ



インターネット 接続環境

光回線等のブロードバンド
接続を推奨

ご家庭等で視聴にかかる通信費は利用者様のご負担となります。

視聴にはパソコンやネットワーク接続の環境等の様々な要因が影響するため、上記動作環境で必ず視聴できることを保証するものではありません。

2021年4月現在

オンライン授業を受ける

インストール・アクセス手順 (パソコン編)

Windows: Google Chrome 

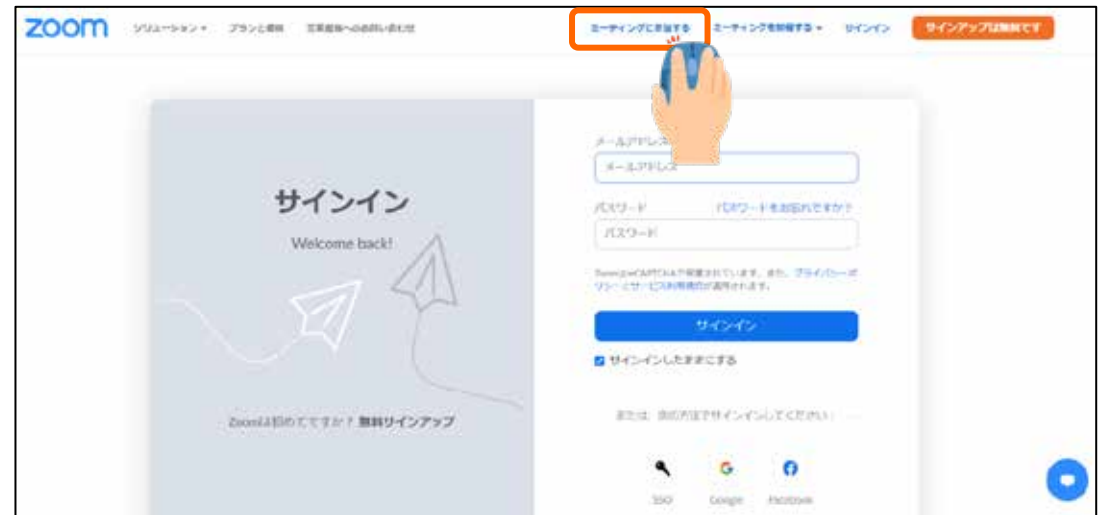
Mac: Safari  を推奨



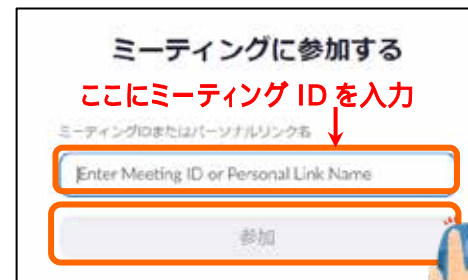
『zoom』と検索 『Enter』キー



『Zoom ミーティング』をクリック



『ミーティングに参加する』をクリック



ミーティング ID を入力後
『参加』をクリック

ミーティング ID 及びパスワードは別紙
『夏期講習オンライン授業 参加パスワードのお知らせ』を確認し、受講する講座のミーティング ID を入力してください



ミーティング ID 及びパスワードは、こちらの書面よりご確認ください



自動で次の画面へ移動



『Zoomをダウンロードして実行』をクリック

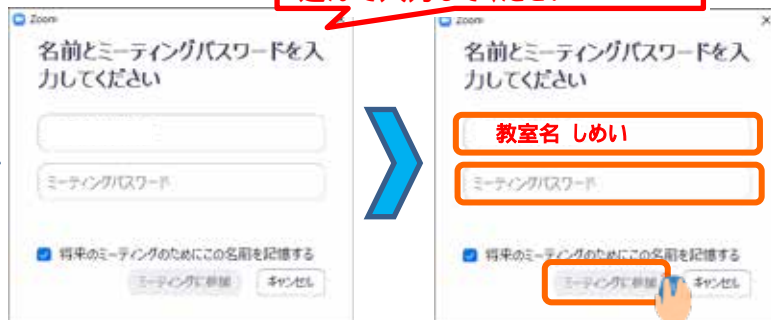


クリック

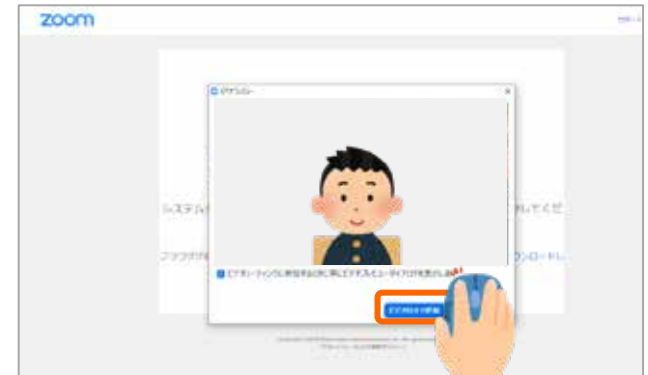
ミーティングパスワードは別紙『夏期講習オンライン授業 参加パスワードのお知らせ』を確認し、受講する講座の参加パスワードを選んで入力してください



自動でインストールが完了



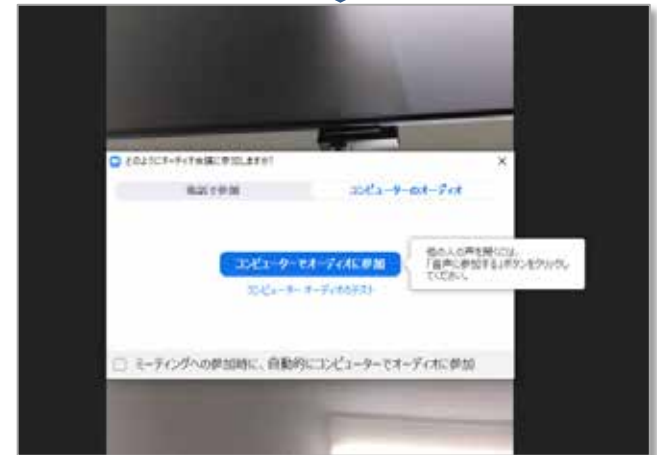
『教室名(スペース)氏ひらがな(スペース)名ひらがな』を入力 ミーティングパスワードを入力(別紙参照) 『ミーティングに参加』をクリック



『ビデオ付きで参加』をクリック



アクセスが許可されるのを待つ



『コンピューターでオーディオに参加』を必ずクリック

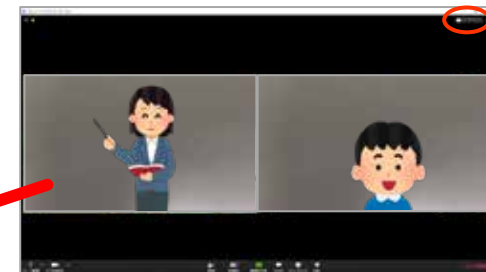
これで接続完了です!



『ミュート解除』：
全員このマークが表示される
状態になっています。
先生が当てるまでミュートは解
除しないでください。

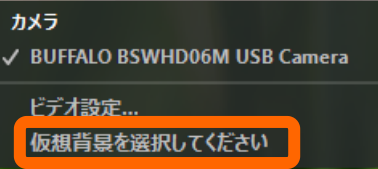
ミュート解除すると、その授業を受けて
いる生徒全員に声が聞こえてしまいます。

注意!



この画面の表示(ギャラリービュー)に
なっている時は、○部分にある、
『表示』をクリックし、『スピーカビュー
』をクリックして、左の画面のように、
先生が大画面で写るようにしましょう!

先生が写っている画面



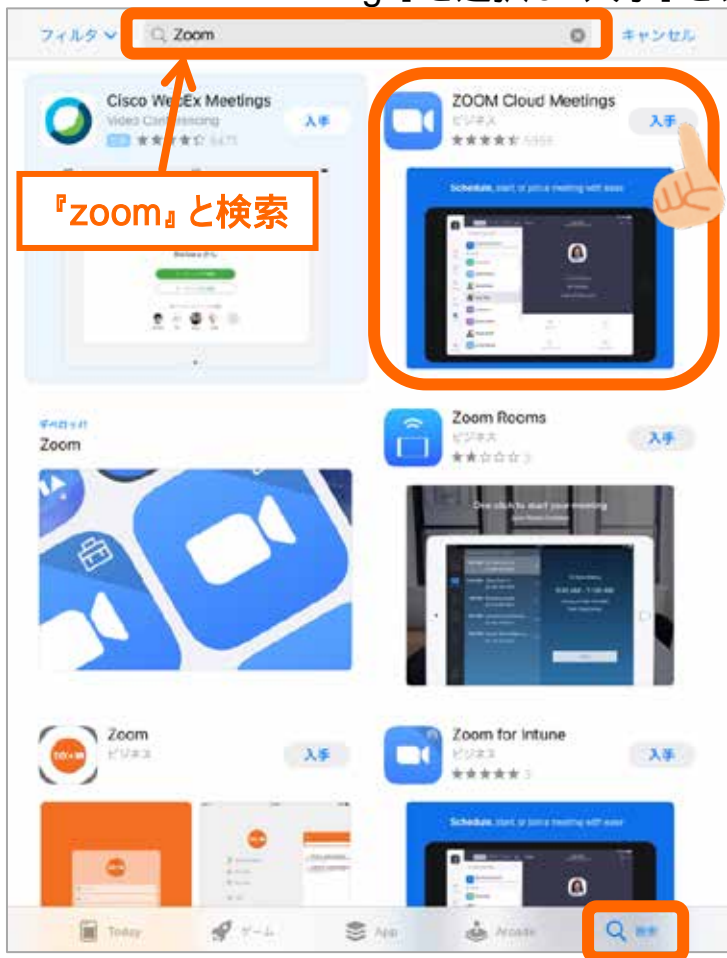
部屋の様子を見られたくない場合は、
『ビデオの停止』の横(カメラマークの横)にある上矢印を押し、
「仮想背景を選択してください」を選択し、好みの背景を選択しましょう

『リアクション』 『手を挙げる』
授業中、先生からの指示で「手を挙げ
る機能を使って答える」時は『リアクシ
ョン』 『手を挙げる』をクリックします

インストール・アクセス手順(タブレット偏)

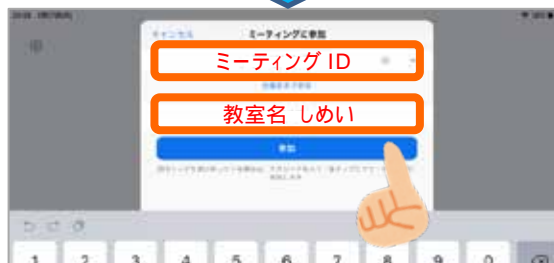
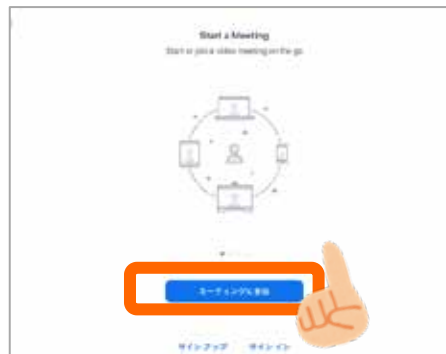
iPad は App Store 、
Android タブレットは Play ストア  に接続

『検索』をタップし、ウインドウで『zoom』と検索、
『ZOOM Cloud Meetings』を選択し『入手』をタップ



(参考) App Store へ接続

ZOOM アプリ  をタップ、
『ミーティングに参加』をタップ



ミーティング ID は別紙『夏期講習オンライン授業 参加パスワードのお知らせ』を確認し、受講する講座を選んで入力してください

『教室名(スペース)氏ひらがな(スペース)名ひらがな』
を入力(別紙参照) 『ミーティングに参加』をタップ



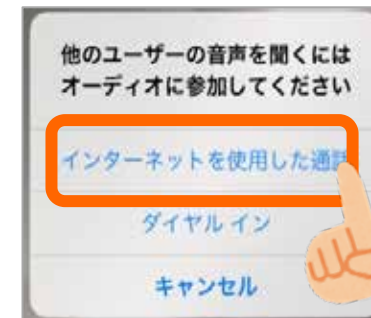
ミーティングパスワードを入力(別紙参照)



『ビデオ付きで参加』をタップ



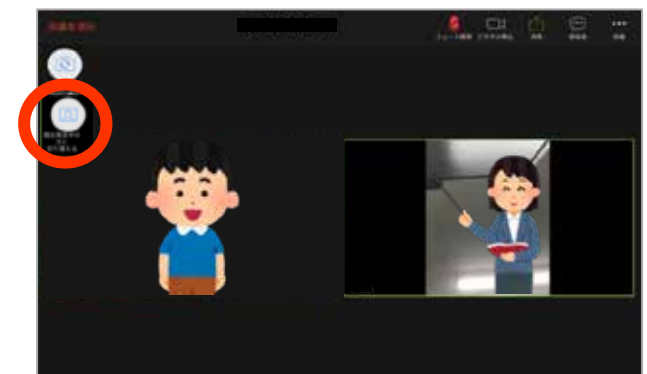
アクセスが許可されるのを待つ



『インターネットを使用した通話』を
必ずタップ
これで接続完了です!



ミュート解除 『ミュート解除』：
全員このマークが表示される状態になっています。
先生が当てるまでミュートは解除しないでください。
ミュート解除すると、その授業を受けている生徒全員に声が聞こえてしまいます。



録画授業を見る

https://www.sozogakuen.jp
Smart Sozogakuen | スマートソウゾウガクエン
Smart Sozogakuen(スマートソウゾウガクエン)は創造学園在籍生用サイトです。双方向オンライン授業の視聴・録画データ視聴・入学手続きなどはこちら。

『スマート創造学園』と検索し、専用ページへ



こちらの QR コードからでも専用ページに接続できます



『双方向オンライン授業』をクリック



別紙、『夏期講習オンライン授業参加パスワードのお知らせ』に記載されている「パスワード」を入力し、ログインボタンをクリック



夏期講習の録画データを視聴する際は、「中学3年生」を選択してください。

録画授業を見る

授業日・授業回	講座区分	講座名	教科	授業に参加／録画を見る
07/22	夏期講習	志望校合格力養成講座	社会[古代までの日本, 世界の文明・鎌倉から安土桃山までの日本]	録画を見る 社会① 録画を見る 社会②
07/22	夏期講習	志望校合格力養成講座	理科[中1化学・中2化学 知識編]	録画を見る 理科① 録画を見る 理科②
07/21	夏期講習	志望校合格力養成講座	数学[一次関数①]・英語[文型]	録画を見る 数学 録画を見る 英語
07/17	夏期講習	志望校合格力養成講座	数学[方程式と規則性]・英語[時制]	録画を見る 数学 録画を見る 英語

視聴したい講座名、教科を確認し、「録画を見る」ボタンを押してください



記録トピック:
創造学園 先生と Personal Meeting Room

アクセスパスワードを入力してください:

アクセスを記録中

『夏期講習オンライン授業 授業日・パスワード一覧』より、該当する録画パスを入力し、「アクセスを記録中」をクリックしてください
授業動画が再生されます

こちらの表に
録画を視聴する際に必要なパスワード=「録画パス」
を記載しています
視聴するには、対象の「録画パス」を入力し、視聴してください